

LIETOŠANAS INSTRUKCIJA
V/NRP/01/1376

Cefaximin-L suspensija ievadīšanai tesmenī laktējošām govīm

**1. REĢISTRĀCIJAS APLIECĪBAS ĪPAŠNIEKA UN RAŽOŠANAS LICENCES
TURĒTĀJA, KURŠ ATBILD PAR SĒRIJAS IZLAIDI, NOSAUKUMS UN ADRESE, JA
DAŽĀDI**

Reģistrācijas apliecības īpašnieks un par sērijas izlaidi atbildīgais ražotājs:

FATRO S.p.A.

Via Emilia, 285

Ozzano dell'Emilia (Bologna)

Itālija

2. VETERINĀRO ZĀĻU NOSAUKUMS

Cefaximin-L suspensija ievadīšanai tesmenī laktējošām govīm
Rifaximin/Cephacetrile sodium

3. AKTĪVO VIELU UN CITU VIELU NOSAUKUMS

Viens injektors (5 ml) satur:

Aktīvās vielas:

Rifaksimīns 100 mg

Cefacetrila nātrijs 200 mg

Pusšķidra viendabīga masa, sarkani - oranžā līdz sarkanā krāsā.

4. INDIKĀCIJA(-S)

Pret rifaksimīnu un cefacetrilu jutīgu ierosinātāju izraisīta klīniska un subklīniska (akūts, subakūts, hronisks) mastīta ārstēšanai laktējošām govīm.

5. KONTRINDIKĀCIJAS

Nelietot gadījumos, ja konstatēta pastiprināta jutība pret aktīvajām vielām vai pret kādu no palīgvielām.

6. IESPĒJAMĀS BLAKUSPARĀDĪBAS

Nav zināmas.

Ja novērojat jebkuras blakusparādības vai citu iedarbību, vai domājat, ka zāles nav iedarbojušās, lūdzu, informējiet par to savu veterinārārstu.

7. MĒRĶA SUGAS

Liellopi (laktējošas govīs).

8. DEVAS ATKARĪBĀ NO DZĪVNIEKU SUGAS, LIETOŠANAS VEIDA UN METODES

Lietošanai tesmenī.

Devas: atkarībā no mastīta veida slimajā tesmens ceturksnī ievada viena injektora saturu, ievadīšanu atkārtojot ar 12 - 24 stundu intervālu saskaņā ar ārstējošā veterinārārsta norādījumiem.

Pirms ārstēšanas izslaukt slimo tesmens ceturksni un notīrīt tesmens pupu ar komplektā esošajām salvetēm. Noņemt injektora kanulas aizsarguzmavu. Pilnīgas kanulas ievadīšanas gadījumā atvienot daļējās ievadīšanas adapteri (kā norādīts zīmējumā). Injektora kanulu ievadīt pupa kanālā. Pēc tam ievadīt visu injektora saturu.

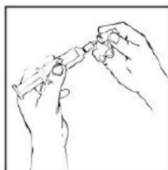
Pēc aplikācijas izņemt kanulu, vienā rokā turot pupu, ar otras rokas īkšķi un rādītājpirkstu masēt pupu virzienā uz augšu. Pēc tam tesmens ceturksni masēt ar abām rokām virzienā uz augšu, lai ievadītā suspensija vienmērīgi izplatītos pa visu tesmens sisternu.

9. IETEIKUMI PAREIZAI LIETOŠANAI

Cefaximin -L injektors ir aprīkots ar “Twinsert” sistēmu, kas ļauj veikt daļēju vai pilnīgu injektora kanulas ievadīšanu pupa kanālā. Daļēja kanulas ievadīšana samazina infekcijas risku, jo pilnīgas kanulas ievadīšanas gadījumā tiek dilatēti pupa sfinkteri, kas paver iespējas pupa kanāla keratīna slānī esošo un eksogēno baktēriju iekļūšanai pupa sisternā.

Daļēja injektora kanulas ievadīšana (dažu milimetru dziļumā) novērš keratīna slāņa bojājumus un pupa sfinktera dilatāciju.

Daļēja ievadīšana

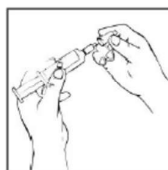


Noņem aizsarguzmavu

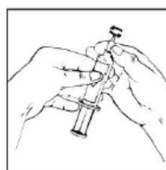


Ievada injektora saturu pupa kanālā

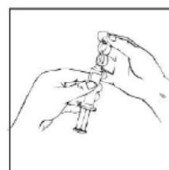
Pilnīga ievadīšana



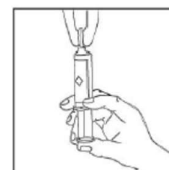
Noņem aizsarguzmavu



Griežot atvieno daļējās ievadīšanas adapteru



Noņem adapteru



Ievada injektora saturu pupa kanālā

10. IEROBEŽOJUMU PERIODS (-I) DZĪVNIEKU PRODUKCIJAS IZMANTOŠANĀ

Gaļai un blakusproduktiem: 5 dienas.

Pienam: 144 stundas.

11. ĪPAŠI UZGLABĀŠANAS NORĀDĪJUMI

Uzglabāt vēsā, tumšā vietā.

Uzglabāt bērniem neredzamā un nepieejamā vietā.

12. ĪPAŠI BRĪDINĀJUMI

Īpaši piesardzības pasākumi, lietojot dzīvniekiem:

Zāļu lietošana jāpamato ar ierosinātāja jutības testa rezultātiem, kā arī jāņem vērā vispārpieņemtie antibakteriālo zāļu lietošanas pamatprincipi.

Lietojojot veterinārās zāles atšķirīgi no zāļu aprakstā dotajiem norādījumiem, var palielināties baktēriju izplatība, kuras ir rezistentas pret rifaksimīnu un cefacetriļu.

Īpaši piesardzības pasākumi, kas jāievēro personai, kura lieto veterinārās zāles dzīvnieku ārstēšanai:

Pēc lietošanas mazgāt rokas.

Grūsnība un laktācija:

Drīkst lietot grūsnības un laktācijas laikā.

13. ĪPAŠI NORĀDĪJUMI NEIZLIETOTU VETERINĀRO ZĀĻU VAI TO ATKRITUMU IZNĪCINĀŠANAI

Jebkuras neizlietas veterinārās zāles vai to atkritumus nedrīkst iznīcināt izmantojot kanalizāciju vai kopā ar sadzīves atkritumiem

14. DATUMS, KAD LIETOŠANAS INSTRUKCIJA PĒDĒJO REIZI TIKA APSTIPRINĀTA

04/2020

15. CITA INFORMĀCIJA

Recepšu veterinārās zāles.

Iepakojuma izmēri:

Kastīte ar 4 injektoriem un 4 salvetēm pupu dezinfekcijai.

Kastīte ar 12 injektoriem un 12 salvetēm pupu dezinfekcijai.

Ne visi iepakojuma izmēri var tikt izplatīti.

Lai iegūtu papildu informāciju par šīm veterinārajām zālēm, lūdzam sazināties ar reģistrācijas apliecības īpašnieka vietējo pārstāvi:

SIA "Optim Vet"

Mētru iela 6,

Grobiņa, Grobiņas novads, LV-3430

Latvija