

LIETOŠANAS INSTRUKCIJA

V/NRP/01/1371

Fatroximin 100 mg/13,4 g putas ievadīšanai dzemdē govīm un ķēvēm

1. REĢISTRĀCIJAS APLIECĪBAS ĪPAŠNIEKA UN RAŽOŠANAS LICENCES TURĒTĀJA, KURŠ ATBILD PAR SĒRIJAS IZLAIDI, NOSAUKUMS UN ADRESE, JA DAŽĀDI

Reģistrācijas apliecības īpašnieks un par sērijas izlaidi atbildīgais ražotājs:

FATRO S.p.A.

Via Emilia, 285

Ozzano dell'Emilia (Bologna)

Itālija

2. VETERINĀRO ZĀĻU NOSAUKUMS

Fatroximin 100 mg/13,4 g putas ievadīšanai dzemdē govīm un ķēvēm

Rifaximin

3. AKTĪVO VIELU UN CITU VIELU NOSAUKUMS

Viens aerosola baloniņš (13,4 g) satur:

Aktīvā viela:

Rifaksimīns 100 mg

Emulsija vai putas no oranžas līdz sarkanīgi oranžai krāsai.

4. INDIKĀCIJA(-S)

Govīm un ķēvēm pret rifaksimīnu jutīgu ierosinātāju izraisītu dzimumorgānu infekciju ārstēšanai: akūts un hronisks endometrīts, metrīts, cervicīts, vulvovaginīts, piometra.

5. KONTRINDIKĀCIJAS

Nelietot gadījumos, ja konstatēta pastiprināta jutība pret aktīvo vielu vai pret kādu no palīgvielām.

6. IESPĒJAMĀS BAKUSPARĀDĪBAS

Ja novērojat jebkuras blakusparādības vai citu iedarbību, vai domājat, ka zāles nav iedarbojušās, lūdzu, informējiet par to savu veterinārārstu.

7. MĒRĶA SUGAS

Liellopi (govis), zirgi (ķēves).

8. DEVAS ATKARĪBĀ NO DZĪVNIEKU SUGAS, LIETOŠANAS VEIDA UN METODES

Ievadīšanai dzemdē.

Devas govīm: metrīta, hroniska un akūta endometrīta, cervicīta gadījumos: atkarībā no dzemdes dobuma lieluma 50 – 200 mg rifaksimīna (atbilst ½ - 2 aerosola flakoniem) vienu reizi. Dzemdes dilatācijas pakāpi nosaka rektālās izmeklēšanas laikā.

Vulvovaginīta gadījumā: 100 mg + 100 mg rifaksimīna (atbilst 1+1 aerosola flakoniem) ar 24 stundu intervālu.

Piometras gadījumā: pēc dzemdes dobuma atbrīvošanas no eksudāta intrauterīni ievadīt 50 – 200 mg rifaksimīna (atbilst ½ - 2 aerosola flakoniem) vienu reizi. Deva atkarīga no dzemdes dilatācijas pakāpes.

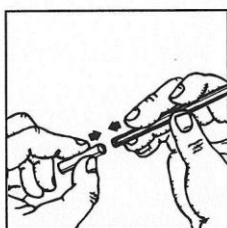
Devas ķēvēm: hroniska un akūta endometrīta gadījumā: atkarībā no dzemdes dobuma lieluma intrauterīni ievadīt 100 - 400mg rifaksimīna (atbilst 1-4 aerosola flakoniem) vienu reizi.

9. IETEIKUMI PAREIZAI LIETOŠANAI

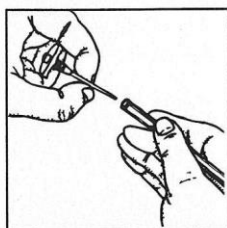
Pirms lietošanas saskalināt.

Govīm: rektāli satver dzemdes kaklu. Pēc vulvas dezinfekcijas, ievadīt katetru dzemdē. Aerosola flakonu turot vertikālā stāvoklī un perpendikulāri pret katetru, to pievieno katetram. Nospiež izsmidzināšanas vārstu tik ilgi, lai sasniegtu nepieciešamo (skatīt devas) dzemdes dilatāciju. Uzmanīgi izņem katetru no vagīnas.

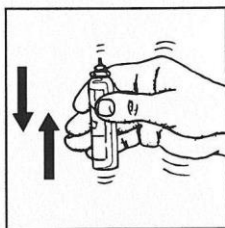
Ķēvēm: vagināli satver dzemdes kaklu. Ievadīt katetru vagīnā un virzīt gar apakšdelmu līdz sasniedz dzemdes kakla atveri, pēc tam katetru ievadīt dziļi dzemdē. Aerosola flakonu turot vertikālā stāvoklī un perpendikulāri pret katetru, to pievieno katetram. Nospiež izsmidzināšanas vārstu tik ilgi, lai sasniegtu nepieciešamo (skatīt devas) dzemdes dilatāciju. Uzmanīgi izņem katetru no vagīnas.



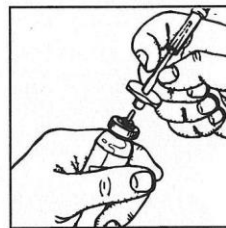
Pievieno katetera galu pie savienotāja



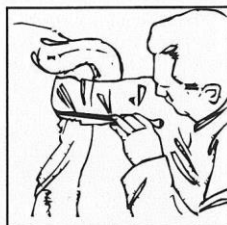
Savienotāja otrā galā iestiprina izsmidzinātāju



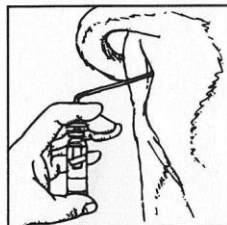
Flakonu rūpīgi sakrata



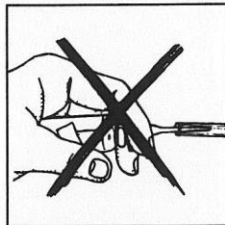
Izsmidzinātāju, kopā ar savienotāju un kateteru, pievieno flakonam



Kateteru ievada dzemdē caur dzemdes kaklu



Pagriez izsmidzinātāju uz leju, lai flakons atrastos vertikāli. Ievada preparātu



Uzmanību! Medikamenta ievadišanas laikā neturēt flakonu horizontāli

10. IEROBEŽOJUMU PERIODS(-I) DZĪVNIĒKU PRODUKCIJAS IZMANTOŠANĀ

Pienam: nulle stundas.

Gaļai un blakusproduktiem: nulle dienas.

11. ĪPAŠI UZGLABĀŠANAS NORĀDĪJUMI

Uzglabāt bērniem neredzamā un nepieejamā vietā.
Uzglabāt tumšā, sausā vietā istabas temperatūrā.
Nepieļaut aerosola baloniņa sakaršanu.
Nepieļaut jebkādu aerosola baloniņa mehāniskus bojājumus.
Nepieļaut aerosola baloniņa demontāžu.
Aerosola baloniņa saturs atrodas zem spiediena.
Pēc pirmās tiešā iepakojuma atvēršanas izlietot nekavējoties.

12. ĪPAŠI BRĪDINĀJUMI

Īpaši piesardzības pasākumi, lietojot dzīvniekiem:

Zāļu lietošana jāpamato ar ierosinātāja jutības testa rezultātiem, kā arī jāņem vērā vispārpieņemtie antibakteriālo zāļu lietošanas pamatprincipi.

Lietojot veterinārās zāles atšķirīgi no zāļu aprakstā dotajiem norādījumiem, var palielināties baktēriju izplatība, kuras ir rezistentas pret rifaksimīnu.

Īpaši piesardzības pasākumi, kas jāievēro personai, kura lieto veterinārās zāles dzīvnieku ārstēšanai:

Rīkojoties ar šīm veterinārajām zālēm, izmantot individuālo aizsargtērpu, kas sastāv no ūdens necaurlaidīgiem cimdiem.

Pēc lietošanas mazgāt rokas.

Grūsnība un laktācija:

Nelietot grūsnības laikā. Drīkst lietot laktācijas laikā.

Pārdozēšana (simptomi, rīcība ārkārtas situācijā, antidoti):

Pārlieku liela putu daudzuma ievadīšana var izraisīt dzemdes plīsumu.

13. ĪPAŠI NORĀDĪJUMI NEIZLIETOTU VETERINĀRO ZĀĻU VAI TO ATKRITUMU IZNĪCINĀŠANAI

Jebkuras neizlietas veterinārās zāles vai to atkritumus nedrīkst iznīcināt izmantojot kanalizāciju vai kopā ar sadzīves atkritumiem.

14. DATUMS, KAD LIETOŠANAS INSTRUKCIJA PĒDĒJO REIZI TIKA APSTIPRINĀTA

12/2019

15. CITA INFORMĀCIJA

Recepšu veterinārās zāles.

Lai iegūtu papildu informāciju par šīm veterinārajām zālēm, lūdzam sazināties ar reģistrācijas apliecības īpašnieka vietējo pārstāvi:

SIA "Optim Vet"

Mētru iela 6,

Grobiņa, Grobiņas novads, LV-3430

Latvija