

Zenifel

Difuzors ar uzpildīšanas flakonu

Nomierinoši feromoni, lai palīdzētu kontrolēt nevēlamu uzvedību kaķiem Vides izmaiņas & Stresa situācijas



Lietošanai kaķiem

LIETOŠANA. Nomierinošos feromonus parasti ieteicams lietot gadījumos, lai regulētu ar stresu saistītus kaķu uzvedības traucējumus, piemēram, iekšējai iezīmēšanai ar urīnu, un pārmērīgu skrāpēšanu. Ieteicams arī pielietot stresa situācijās, kad dzīvniekam tiek mainīta vide, vai situācijās, kad stresu izraisa skaļš troksnis un dažādi sociāli pasākumi. Zenifel difuzoram ir ilgstošas darbības efekts, kas ļauj feromoniem izdalīties vairāk kā 6 nedēļas.

SASTĀVS

Kaķu feromonu analoģu F3 frakcija 3.33 %

Palīgvielas

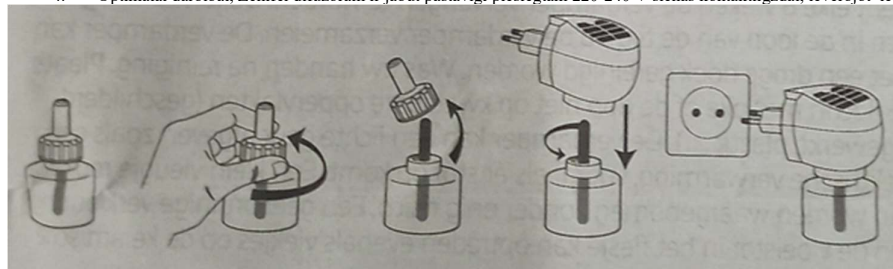
Q.S. 100 %

Zenifel Difuzors satur kaķu feromonu analoģu F3 frakciju (3,33%), kas ir specifiska sugai, tādēļ tā ir piemērota lietošanai tikai kaķiem. Šīm vielām piemīt kaķus nomierinošas un labsajūtu radošas īpašības.

LIETOŠANAS INSTRUKCIJA

Ierīces uzstādīšana:

1. Atskrūvējiet uzpildes flakona vāciņu un ievietojiet difuzorā.
2. Ievietojiet difuzoru elektriskajā kontaktligzdā vertikālā pozīcijā ar flakonu zem difuzora.
3. Ja nepieciešams, pagrieziet difuzoru.
4. Optimālai darbībai, Zenifel difuzoram ir jābūt pastāvīgi pieslēgtam 220-240 V sienas kontaktligzdai, ievērojot ieteicamo lietošanas ilgumu.



Apkope:

Katra flakona darbības ilgums ir apmēram 6 nedēļas. Tomēr darbības ilgumu var ietekmēt gaisa apmaiņa, difuzora atrašanās vieta, temperatūra un mitrums. Lai nodrošinātu optimālu lietošanu, nomainiet uzpildes ierīci ik pēc 6 nedēļām.

Lai notīrītu difuzoru, atvienojiet to no kontaktligzdas un noslaukiet ar sausu lupatiņu. Pēc apkopes nomazgājiet rokas.

Ja difuzors ir atvienots, notīriet to un glabājiet vertikālā pozīcijā. Nenovietojiet uzpildes ierīci vai vāciņu uz nepiemērotām virsmām (svaigi krāsotas, apdarinātas, plastmasas u.c.). Difuzors var nedaudz izdalīt specifisku smaržu, līdzīgi kā elektriskais sildītājs, it īpaši, ja tajā ir uzkrājušies putekļi. Flakona šķidrums var iekrāsoties dzeltenā krāsā. Krāsas izmaiņa neietekmē produkta kvalitāti. Uzpildes flakonu pārvaldāt uzmanīgi, īpaši ar lidmašīnu, jo spiediena izmaiņas vai izraisīt šķidruma izplūšanu no flakona.

Nomainīt ierīci, ja tā lietota 6 mēnešus bez pārtraukumiem, vai pēc 4 uzpildes reizēm.

Detalizēta lietošanas instrukcija dažādām kaķu uzvedības problēmām:

	<i>Iezīmēšana ar urīnu</i>
Kad	Pēc aptraipīto vietu noteikšanas un rūpīgas iztīrīšanas.
Kur	Telpā, kur urīns tika izdalīts
Darbības ilgums	Vismaz 2 mēnešus

Noderīgi padomi, lai uzlabotu iedarbību:

- Tīrīt tualetes kastīti katru dienu. Kastīti izmazgāt ar vieglu ziepjūdeni. Vienmēr nomainīt vecās smiltis ar svaigām vismaz reizi nedēļā.
- Notīrīt sienas un citas vertikālās virsmas ar ziepjūdeni.
- Paklājiem, audumiem un matračiem aptraipītās vietas samitriniet ar sodas ūdeni un izberziet. Pirms tīrīšanas pārbaudiet to uz mazāk redzamām daļām. Nelietot balināšanas līdzekļus, kas pievilina kaķus.
- Izvairieties no kliegšanas uz kaķi, jo tas var palielināt stresu un iezīmēšanu ar urīnu.

	<i>Skrāpēšana (nagu asināšana)</i>
Kad	Tūlīt pēc tam, kad skrāpēšana tiek pamanīta
Kur	Telpā, kur atrastas skrāpējumu pēdas
Ilgums	Nepārtraukti 2 mēnešus

Noderīgi padomi, lai uzlabotu situāciju:

- Pārbaudiet vai speciāli izveidotā vieta priekš nagu asināšanas, kaķim ir patikama.
- Novietojiet ierīces nagu asināšanai kaķa mīļākajās vietās.
- Kad kaķis sāk skrāpēt citu vietu, maigi paņemiet dzīvnieku un pārvietojiet uz nagu asināšanai paredzēto vietu.
- Nesodiet kaķi un neklīdziet uz to.


	<i>Ja telpā daudz kaķu</i>
	Kaķi vairāk ievēro savu teritoriju nekā socializējas; jauna pieauguša kaķa vai kaķēna ierašanās mājās var radīt saspīlējumu starp kaķiem, kuri tur jau dzīvo. Šis jaunais dzīvnieks var izraisīt kaķa agresiju vai arī pašizolēšanos no citiem.
Kad	24 stundas pirms jaunais iemītnieks ierodas mājā
Kur	Vismaz vienu difuzoru istabā, kur jaunais kaķis dzīvos. Ideālā gadījumā difuzoru novietot katrā istabā, kuras kaķi bieži apmeklē.
Ilgums	Vidēji 2 mēnešus

Noderīgi padomi, kā uzlabot situāciju:

- Izveidot kaķiem draudzīgu vidi:
 - Katram kaķim nodrošināt atsevišķu barības un ūdens trauku.
 - Katram kaķim nodrošināt atsevišķu tīru tualetes kasti.
 - Katram kaķim nodrošināt atsevišķu gulvietu.
- Ja iespējams, iekārtojiet trīs zonas – miegam, barībai/ūdenim un tualetes kastei.


Palīdzēt adaptācijas procesā:

Lietot telpā nomierinošos feromonus 24 stundas pirms jaunā iemītnieka ierašanās tam paredzētajā telpā. Novietojiet jauno kaķi šajā telpā atsevišķi no pārējiem kaķiem. Nodrošiniet jaunpieņacējam barību, ūdeni, un tīru tualetes kastīti, kā arī vietu, kur paslēpties. Atstājiet kaķi šajā telpā, līdz tas nomierinās. Pēc tam, kad kaķis ir aklimatizēts, atstājiet tā istabas durvis vaļā, lai ļautu kaķim izpētīt pārējo māju, un sameklēt patvērumu savā istabā, līdzko tas nepieciešams. Ļaujiet citiem kaķiem ieiet un izpētīt jaunā kaķa istabu. Šajā iepazīšanas laikā, kaķiem ir ierasts, ka tie ir nervozi, un neieredz viens otru. Attiecībā vajadzētu uzlaboties ar katru nākošo dienu. Ja nav novērots nekāds uzlabojums, lūdzu, konsultēties ar savu veterinārārstu par turpmāku rīcību. Iespējams, būs nepieciešamas arī citas izmaiņas, lai jaunais dzīvnieks veiksmīgi iekļautos mājas sadzīvē.

	Pārceļšanās uz jaunu māju / Mājas Pārkārtošana Pārceļšanās uz jaunu māju, mājas pārveidošana, mēbeļu pārkārtošana kaķiem var radīt stresu. Nomierinošo feromonu lietošana var nodrošināt tiem lielāku komfortu.
Kad	24 stundas pirms jaunā iemītnieka ierašanās mājās
Kur	Vismaz tajā istabā, kura paredzēta kaķim. Ja iespējams, lietot katrā istabā, kuru dzīvnieks apmeklēs.
Ilgums	2 mēneši
Piezīme	Difuzoru var izmantot patversmēs un veterinārās aprūpes telpās, lai nodrošinātu nepārtrauktu feromonu koncentrāciju kaķa komfortam.

Noderīgi padomi, kā uzlabot situāciju:

- Pirms došanās uz jauno māju, izmantojiet nomierinošos feromonus esošajā mājā, kā norādīts iepriekš.
- Pārvietošanas dienā turiet kaķi izolētu no visām darbībām, kas saistītas ar pārkārtošanās procesu.
- 24 stundas pirms kaķa pārvietošanas uz jauno mītni, izmantojiet nomierinošos feromonus jaunajā mājā, kaķim paredzētajā telpā, kā norādīts iepriekš. Ievietojiet šajā telpā kaķi, nodrošiniet barību, ūdeni, tīru tualetes kastīti, un ļaujiet kaķim nomierināties. Kad viņš ir mierīgs, atveriet istabu, lai ļautu kaķim pakāpeniski izpētīt pārējo mājas daļu.
- Neļaujiet kaķim iziet ārā, līdz tas ir pienācīgi izpētījis māju, un atstājis sev raksturīgos smaržu marķējumus jaunajās mājās. Šis process var ilgt dažas stundas vai vairākas dienas, un tas ir nepieciešams, lai kaķis atpazītu savu jauno teritoriju.

	Ar stresu saistīti notikumi Dažādi sociālie pasākumi mājā var būt kā liels stress cēlonis kaķim. Tā var būt ciemiņu ierašanās vai skaļas svinības. Skaļi trokšņi, piemēram, ugunošana vai pērķona negaiss, dzīvniekam var izraisīt ievērojamu stresu. Nomierinošo feromonu lietošana var palīdzēt kaķim pielāgoties šiem traucējumiem.
Kad	Ja iespējams, 24 stundas pirms pasākuma, kas varētu izraisīt stresu kaķim
Kur	Telpā, kurā atrodas kaķis stresa apstākļos
Ilgums	Visa, stresu izraisīšana, pasākuma laikā

Zenifel Difuzoru nav ieteicams lietot gadījumos, kad kaķa uzvedības traucējumi nav saistīti ar stresa situāciju.

Ja rodas smagi uzvedības traucējumi, piemēram, izteikta agresivitāte, ieteicams konsultēties ar savu veterinārārstu.

BRĪDINĀJUMI

Uzmanīgi izlasiet pievienoto lietošanas un brīdinājuma informāciju. Saglabājiet šos norādījumus turpmākai lietošanai.

Norādījumi, kas attiecas uz ugunsdrošības, elektriskā šoka vai cilvēku ievainošanas risku.

• Neievietojiet difuzoru kontaktligzdā ar flakonu augšpusē!

• Nelietojiet uzpildes flakonu bez difuzora!

• Neizmantojiet kopā ar cita modeļa difuzoru!

• Nelietojiet kopā ar elektrības vadu pagarinātājiem, ar vairāku rozešu ierīcēm vai adapteriem!

• Lietošanas laikā nepieskarieties difuzoram, jo ierīces iekšējās daļas ir ļoti karstas!

• Neatveriet ierīci un nekādā gadījumā nemēģiniet nomainīt iekšējās detaļas.

• Nemest un neiemērkāt ūdeni!


• Sargāt no bērniem un uzglabāt bērniem nepieejamā vietā!

• Izvairieties no saskares ar acīm, ādu un apģērbu!

Ja viela iekļūst acīs, nekavējoties izskalojiet ar lielu daudzumu ūdens un sazinieties ar oftalmologu. Ja viela nonāk saskarē ar ādu, rūpīgi nomazgājiet skarto zonu ar ūdeni un izmazgājiet piesārņoto apģērbu pirms atkārtotas lietošanas. Ja viela nejausi norīta, nekavējoties sazinieties ar ārstu. NEIZRAISĪT vemšanu.

Tuksāis flakons un nolietota elektriskā ierīce jāiznīcina saskaņā ar vietējiem atkritumu apsaimniekošanas noteikumiem.

ZENIFEL Difuzors izgatavots ES no ugunsdrošas plastmasas.

	Toksisks ūdens organismiem, var izraisīt ilgstošas sekas. Izvairieties no sastāva nokļūšanas ārējā vidē. Savākt noplūdušo šķidrumu. Atbrīvoties no satura / iepakojuma saskaņā ar vietējo likumdošanu.
---	--

Izplatītājs: SIA Bertas Nams, Ventspils iela 50, Rīga, Latvija ; LV-1002, tel. 80000060

Ražots Portugālē.

Sērijas numurs/Vēlams izlietot līdz: skat. iepakojumu

Iepakojums : Difuzors + 48 ml flakons. Nākamais uzpildīšanas flakons (48 ml) jāiegādājas atsevišķi.

CE

