

Zenifel Refill

Zenifel flakons difuzora papildus uzpildīšanai

Nomierinoši feromoni, lai palīdzētu kontrolēt nevēlamu uzvedību kaķiem Vides izmaiņas & Stresa situācijas

Lietošanai kaķiem

LIETOŠANA. Nomierinošos feromonus parasti ieteicams lietot gadījumos, lai regulētu ar stresu saistītus kaķu uzvedības traucējumus, piemēram, iekšējai iezīmēšanai ar urīnu, un pārmērīgu skrāpēšanu. Ieteicams arī pielietot stresa situācijās, kad dzīvniekam tiek mainīta vide, vai situācijās, kad stresu izraisa skaļš troksnis un dažādi sociāli pasākumi. Zenifel ir ilgstošas darbības efekts, kas ļauj feromoniem izdalīties vairāk kā 6 nedēļas.

SASTĀVS

Kaķu feromonu analogu F3 frakcija 3.33 %

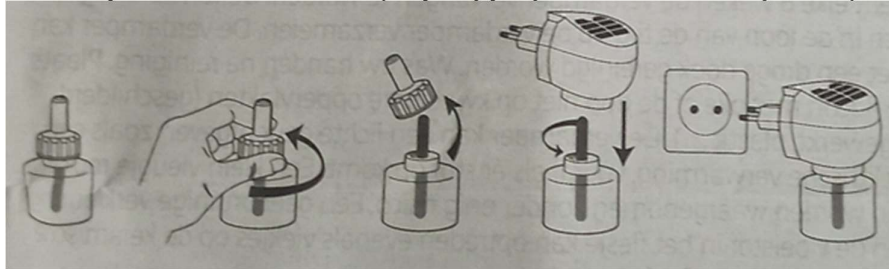
Palīgvielas Q.S. 100 %

Zenifel Refill satur kaķu feromonu analogu F3 frakciju (3,33%), kas ir specifiska sugai, tādēļ tā ir piemērota lietošanai tikai kaķiem. Šīm vielām piemīt kaķus nomierinošas un labsajūtu radošas īpašības.

LIETOŠANAS INSTRUKCIJA

Ierīces uzstādīšana:

1. Atskrūvējiet uzpildes flakona vāciņu un ievietojiet flakonu difuzorā.
2. Ievietojiet difuzoru elektriskajā kontaktligzdā vertikālā pozīcijā ar flakonu zem difuzora.
3. Ja nepieciešams, pagrieziet difuzoru.
4. Optimālai darbībai, Zenifel difuzoram ir jābūt pastāvīgi pieslēgtam 220-240 V sienas kontaktligzdai, ievērojot ieteicamo lietošanas ilgumu.



Apkope:

Katra flakona darbības ilgums ir apmēram 6 nedēļas. Tomēr darbības ilgumu var ietekmēt gaisa apmaiņa, difuzora atrašanās vieta, temperatūra un mitrums. Lai nodrošinātu optimālu lietošanu, nomainiet uzpildes flakonu ik pēc 6 nedēļām.

Lai notīrītu difuzoru, atvienojiet to no kontaktligzdas un noslaukiet ar sausu lupatiņu. Pēc apkopes nomazgājiet rokas.

Ja difuzors ir atvienots, notīriet to un glabājiet vertikālā pozīcijā. Nenovietojiet uzpildes flakonu vai vāciņu uz nepiemērotām virsmām (svaigi krāsotas, apdarinātas, plastmasas u.c.). Difuzors var nedaudz izdalīt specifisku smaržu, līdzīgi kā elektriskais sildītājs, it īpaši, ja tajā ir uzkrājušies putekli. Flakona šķidrums var iekrāsoties dzeltenā krāsā. Krāsas izmaiņa neietekmē produkta kvalitāti. Uzpildes flakonu pārvarāt uzmanīgi, īpaši ar lidmašīnu, jo spiediena izmaiņas vai izraisīt šķidruma izplūšanu no flakona. Nomainīt dizuoru, ja tas lietots 6 mēnešus bez pārtraukumiem, vai pēc 4 uzpildes reizēm.

Detalizēta lietošanas instrukcija dažādām kaķu uzvedības problēmām:

	<i>Iezīmēšana ar urīnu</i>
Kad	Pēc aptraipīto vietu noteikšanas un rūpīgas iztīrīšanas.
Kur	Telpā, kur urīns tika izdalīts
Darbības ilgums	Vismaz 2 mēnešus

Noderīgi padomi, lai uzlabotu iedarbību:

- Tīrīt tualetes kastīti katru dienu. Kastīti izmazgāt ar vieglu ziepjūdeni. Vienmēr nomainīt vecās smiltis ar svaigām vismaz reizi nedēļā.
- Notīrīt sienas un citas vertikālās virsmas ar ziepjūdeni.
- Paklājiem, audumiem un matračiem aptraipītās vietas samitriniet ar sodas ūdeni un izberziet. Pirms tīrīšanas pārbaudiet to uz mazāk redzamām daļām. Nelietot balināšanas līdzekļus, kas pievilina kaķus.
- Izvairieties no kliegšanas uz kaķi, jo tas var palielināt stresu un iezīmēšanu ar urīnu.

	<i>Skrāpēšana (nagu asināšana)</i>
Kad	Tūlīt pēc tam, kad skrāpēšana tiek pamanīta
Kur	Telpā, kur atrastas skrāpējumu pēdas
Ilgums	Nepārtraukti 2 mēnešus

Noderīgi padomi, lai uzlabotu situāciju:

- Pārbaudiet vai speciāli izveidotā vieta priekš nagu asināšanas, kaķim ir patikama.
- Novietojiet ierīces nagu asināšanai caķa mīļākajās vietās.
- Kad kaķis sāk skrāpēt citu vietu, maigi paņemiet dzīvnieku un pārvietojiet uz nagu asināšanai paredzēto vietu.
- Nesodiet kaķi un neklīdziet uz to.


	<i>Ja telpā daudz kaķu</i>
	Kaķi vairāk ievēro savu teritoriju nekā socializējas; jauna pieauguša kaķa vai kaķēna ierašanās mājās var radīt saspīlējumu starp kaķiem, kuri tur jau dzīvo. Šis jaunais dzīvnieks var izraisīt kaķa agresiju vai arī pašizolēšanos no citiem.
Kad	24 stundas pirms jaunais iemītnieks ierodas mājā
Kur	Vismaz vienu difuzoru istabā, kur jaunais kaķis dzīvos. Ideālā gadījumā difuzoru novietot katrā istabā, kuras kaķi bieži apmeklē.
Ilgums	Vidēji 2 mēnešus

Noderīgi padomi, kā uzlabot situāciju:

- Izveidot kažiem draudzīgu vidi:
 - Katram kažim nodrošināt atsevišķu barības un ūdens trauku.
 - Katram kažim nodrošināt atsevišķu tīru tualetes kasti.
 - Katram kažim nodrošināt atsevišķu gulvietu.
- Ja iespējams, iekārtojiet trīs zonas – miegam, barībai/ūdenim un tualetes kastei.


Palīdzēt adaptācijas procesā:

Lietot telpā nomierinošos feromonus 24 stundas pirms jaunā iemītnieka ierašanās tam paredzētajā telpā. Novietojiet jauno kaķi šajā telpā atsevišķi no pārējiem kažiem. Nodrošiniet jaunpieņacējam barību, ūdeni, un tīru tualetes kasīti, kā arī vietu, kur paslēpties. Atstājiet kaķi šajā telpā, līdz tas nomierinās. Pēc tam, kad kaķis ir aklimatizēts, atstājiet tā istabas durvis vaļā, lai ļautu kažim izpētīt pārējo māju, un sameklēt patvērumu savā istabā, līdzko tas nepieciešams. Ļaujiet citiem kažiem ieiet un izpētīt jaunā kaķa istabu. Šajā iepazīšanas laikā, kažiem ir ierasts, ka tie ir nervozi, un neieredz viens otru. Attiecībā vajadzētu uzlaboties ar katru nākošo dienu. Ja nav novērots nekāds uzlabojums, lūdzu, konsultēties ar savu veterinārārstu par turpmāku rīcību. Iespējams, būs nepieciešamas arī citas izmaiņas, lai jaunais dzīvnieks veiksmīgi iekļautos mājas sadzīvē.

	Pārceļšanās uz jaunu māju / Mājas Pārkārtošana Pārceļšanās uz jaunu māju, mājas pārveidošana, mēbeļu pārkārtošana kažiem var radīt stresu. Nomierinošo feromonu lietošana var nodrošināt tiem lielāku komfortu.
Kad	24 stundas pirms jaunā iemītnieka ierašanās mājās
Kur	Vismaz tajā istabā, kura paredzēta kažim. Ja iespējams, lietot katrā istabā, kuru dzīvnieks apmeklēs.
Ilgums	2 mēneši
Piezīme	Difuzoru var izmantot patversmēs un veterinārās aprūpes telpās, lai nodrošinātu nepārtrauktu feromonu koncentrāciju kāka komfortam.

Noderīgi padomi, kā uzlabot situāciju:

- Pirms došanās uz jauno māju, izmantojiet nomierinošos feromonus esošajā mājā, kā norādīts iepriekš.
- Pārvietošanas dienā turiet kaķi izolētu no visām darbībām, kas saistītas ar pārkārtošanās procesu.
- 24 stundas pirms kaķa pārvietošanas uz jauno mītni, izmantojiet nomierinošos feromonus jaunajā mājā, kažim paredzētajā telpā, kā norādīts iepriekš. Ievietojiet šajā telpā kaķi, nodrošiniet barību, ūdeni, tīru tualetes kasīti, un ļaujiet kažim nomierināties. Kad viņš ir mierīgs, atveriet istabu, lai ļautu kažim pakāpeniski izpētīt pārējo mājas daļu.
- Neļaujiet kažim iziet ārā, līdz tas ir pienācīgi izpētījis māju, un atstājis sev raksturīgos smaržu marķējumus jaunajās mājās. Šis process var ilgt dažas stundas vai vairākas dienas, un tas ir nepieciešams, lai kaķis atpazītu savu jauno teritoriju.

	Ar stresu saistīti notikumi Dažādi sociālie pasākumi mājā var būt kā liels stresa cēlonis kažim. Tā var būt ciemiņu ierašanās vai skaļas svinības. Skaļi trokšņi, piemēram, ugunošana vai pērķona negaiss, dzīvniekam var izraisīt ievērojamu stresu. Nomierinošo feromonu lietošana var palīdzēt kažim pielāgoties šiem traucējumiem.
Kad	Ja iespējams, 24 stundas pirms pasākuma, kas varētu izraisīt stresu kažim
Kur	Telpā, kurā atrodas kaķis stresa apstākļos
Ilgums	Visa, stresu izraisoša, pasākuma laikā

Zenifel nav ieteicams lietot gadījumos, kad kaķa uzvedības traucējumi nav saistīti ar stresa situāciju.

Ja rodas smagi uzvedības traucējumi, piemēram, izteikta agresivitāte, ieteicams konsultēties ar savu veterinārārstu.

BRĪDINĀJUMI

Uzmanīgi izlasiet pievienoto lietošanas un brīdinājuma informāciju. Saglabājiet šos norādījumus turpmākai lietošanai.


Norādījumi, kas attiecas uz ugunsdrošības, elektriskā šoka vai cilvēku ievainošanas risku.

- Neievietojiet difuzoru kontaktligzdā ar flakonu augšpusē!
- Nelietojiet uzpildes flakonu bez difuzora!
- Neizmantojiet kopā ar cita modeļa difuzoru!
- Nelietojiet kopā ar elektrības vadu pagarinātājiem, ar vairāku rozešu ierīcēm vai adapteriem!
- Lietošanas laikā nepieskarieties difuzoram, jo ierīces iekšējās daļas ir ļoti karstas!
- Neatveriet ierīci un nekādā gadījumā nemēģiniet nomainīt iekšējās detaļas.
- Nemest un neiemērkot ūdenī!
- Sargāt no bērniem un uzglabāt bērniem nepieejamā vietā!
- Izvairieties no saskares ar acīm, ādu un apģērbu!

Ja viela iekļūst acīs, nekavējoties izskalojiet ar lielu daudzumu ūdens un sazinieties ar oftalmologu. Ja viela nonāk saskarē ar ādu, rūpīgi nomazgājiet skarto zonu ar ūdeni un izmazgājiet piesārņoto apģērbu pirms atkārtotas lietošanas. Ja viela nejausi norīta, nekavējoties sazinieties ar ārstu. NEIZRAISĪT vemšanu.

Tukšais flakons un nolietota elektriskā ierīce jāiznīcina saskaņā ar vietējiem atkritumu apsaimniekošanas noteikumiem.

ZENIFEL Difuzors izgatavots ES no ugunsdrošas plastmasas.

	Toksisks ūdens organismiem, var izraisīt ilgstošas sekas. Izvairieties no sastāva nokļūšanas ārējā vidē. Savākt noplūdušo šķidrumu. Atbrīvojies no satura / iepakojuma saskaņā ar vietējo likumdošanu.
---	--

Izplatītājs: SIA Bertas Nams, Ventpils iela 50, Rīga, Latvija ; LV-1002, tel. 80000060

Ražots Portugālē.

Sērijas numurs/Vēlams izlietot līdz: skat. iepakojumu

Iepakojums : 48 ml uzpildes flakons.

CE

